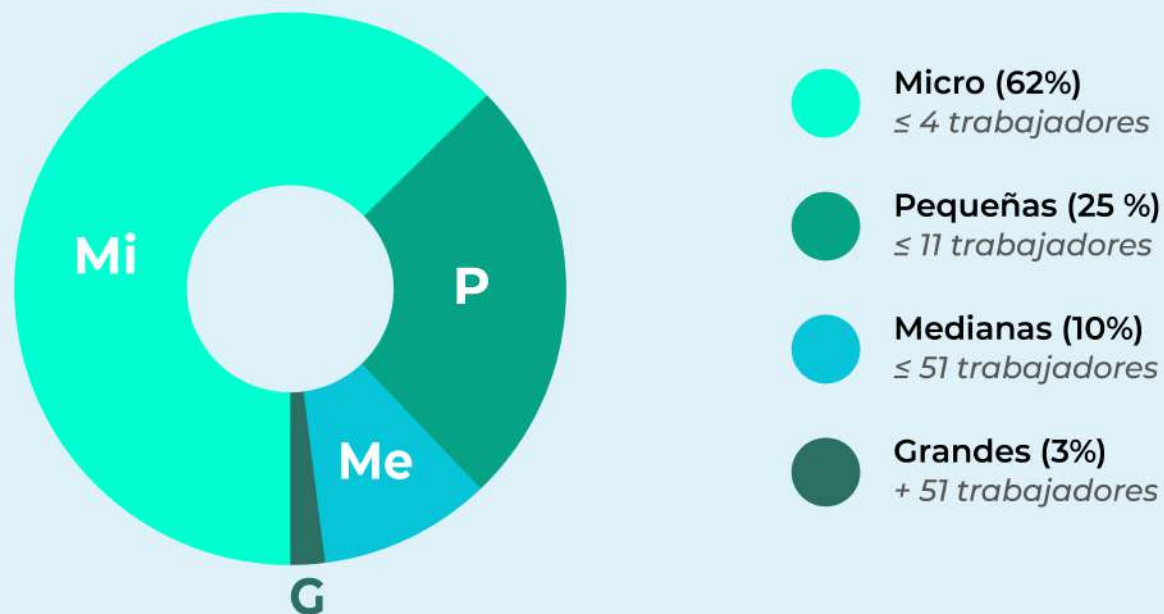


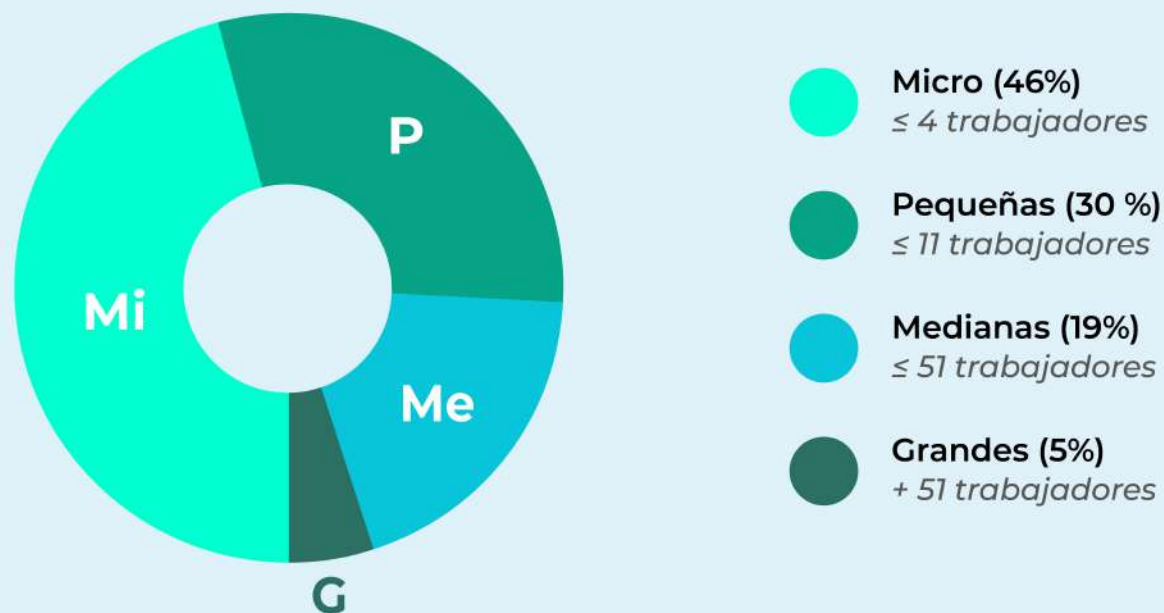
## Composición de las empresas de SBC según tamaño (2019)

Fuente: Ministerio de Desarrollo Productivo



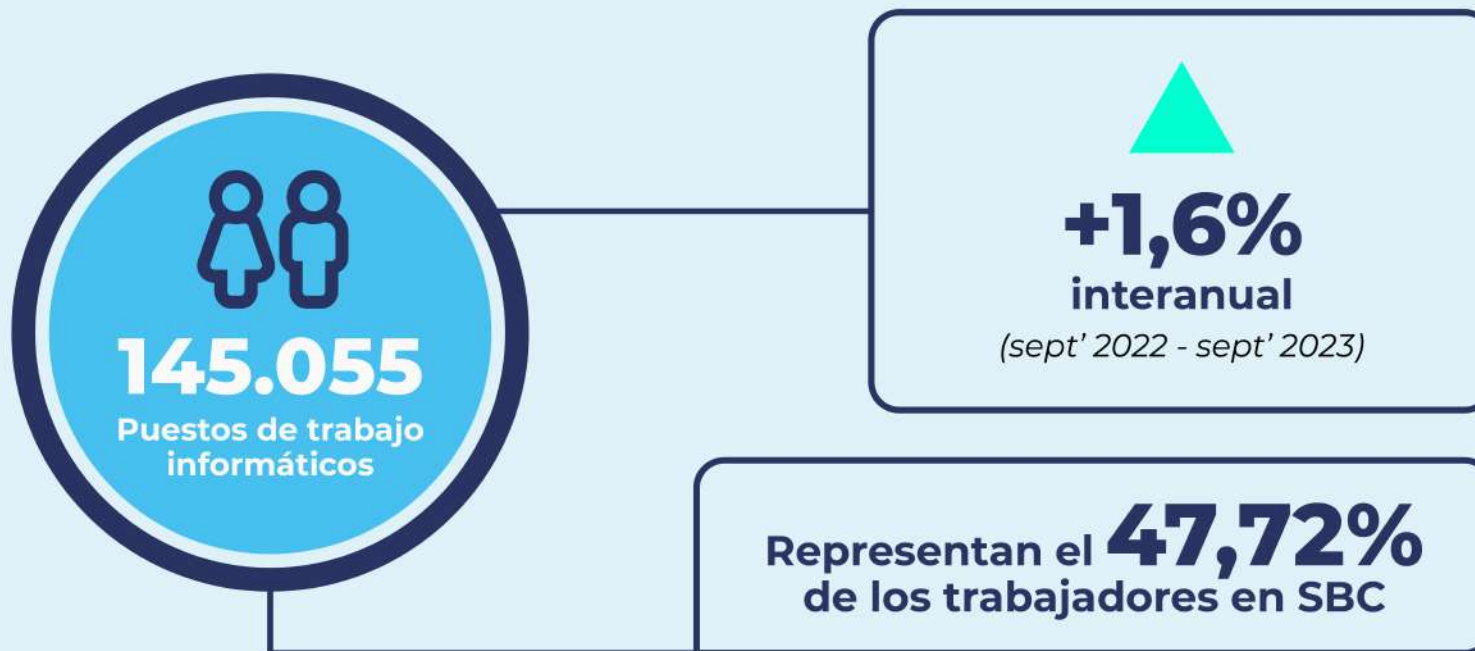
# Composición de las empresas de Software y Servicios Informáticos según tamaño (2016)

Fuente: CECE con base en OEDE-SIPA



## Puestos de trabajo en sector informático y relación con el total de trabajadores en SBC (2023)

Fuente: Ministerio de Economía / CEPXXI




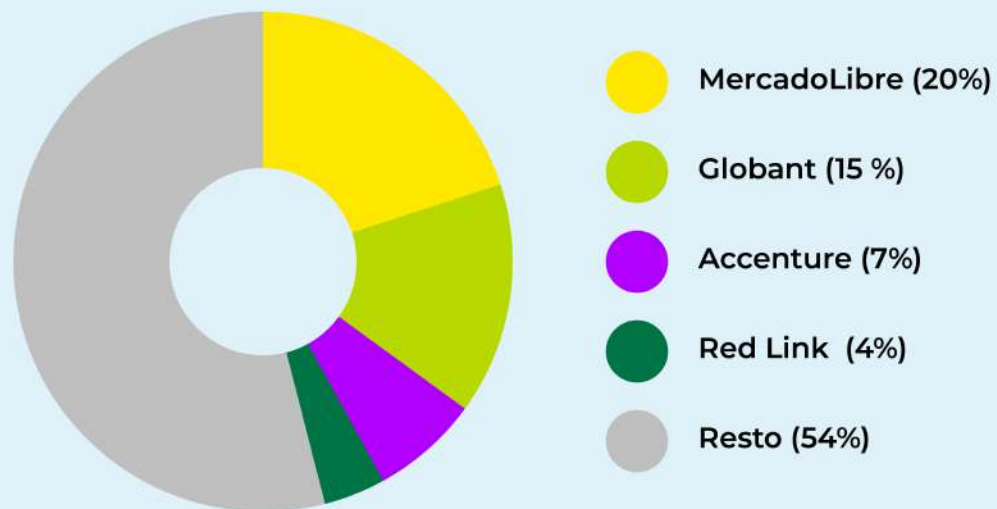
# Representación de la industria informática y de los SBC dentro de la LPS y la LEC (2022)

Fuente: Ministerio de Economía



# Reparto de subsidios. Empresas con mayores beneficios (2014-2019)

Fuente: OTI




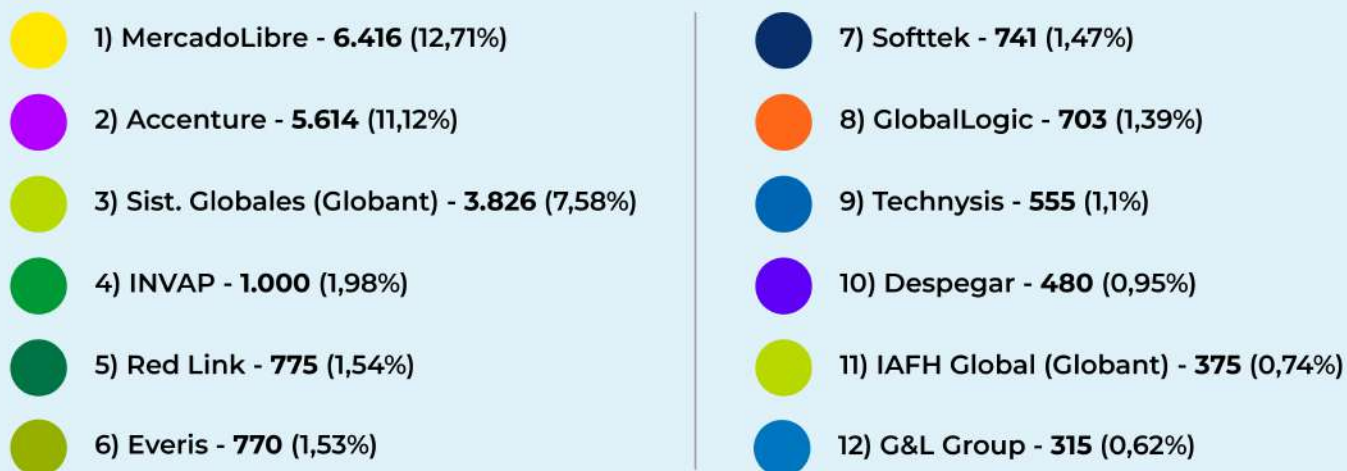
## 46%

de los beneficios obtenidos por el Régimen de Promoción son concentrados por **solo 4 empresas**. En el otro 54%, se agrupan las ganancias de las 487 empresas restantes. Otras 10.500 quedan fuera del régimen.

- MercadoLibre, Globant, Accenture y Red Link
- Resto de beneficiarias de la LPS (487 empresas)

# Top 12 de empresas informáticas en la LEC con mayor cantidad de empleados (octubre 2022)

Fuente: OTI



21.570 empleados (42,72% del total de trabajadores) / 12 empresas (1,4% del total de empresas)

28.917 empleados (57,28% del total de trabajadores) / 842 empresas (98,6% del total de empresas)



**21.570**  
empleados

en las principales  
12 empresas

**42,72%**  
del total

50.487 personas  
empleadas por empresas  
informáticas en la LEC

# Subsidios recibidos por empresas del sector informático (2023)

Fuente: Ministerio de Economía

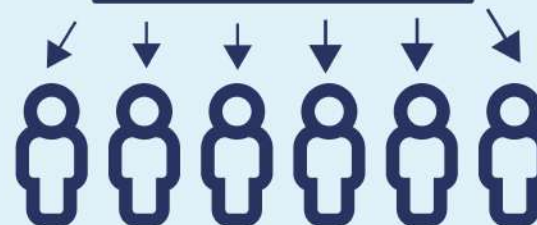


**\$76.886.000.000\***

**RECIBIDOS EN SUBSIDIOS**



**\$1.537.720\***



**X**

**+50K TRABAJADORES**

*\*Valores expresados en pesos argentinos.*



Observatorio  
del Trabajo  
Informático



Asociación Gremial  
de Computación



TRABAJADORES  
INFORMÁTICOS

Informes completos en

[oti.ar](http://oti.ar)